

WEBINAR SOBRE AUTORIZAÇÃO DE EXPLORAÇÃO DAS MODALIDADES AFINS DE
JOGOS DE FORTUNA OU AZAR E OUTRAS FORMAS DE JOGO

Instruções de preenchimento do formulário de inscrição

“Autorização de exploração das modalidades afins de jogos de fortuna ou azar e
outras formas de jogo”

Índice

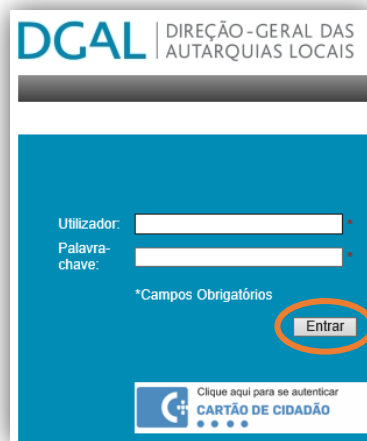
Acesso à aplicação pela entidade.....	3
Primeiro acesso ao formulário.....	4
Acessos seguintes ao formulário.....	4
Consultar Manual/Documento de Instruções.....	4
Formulário.....	4

Acesso à aplicação pela entidade

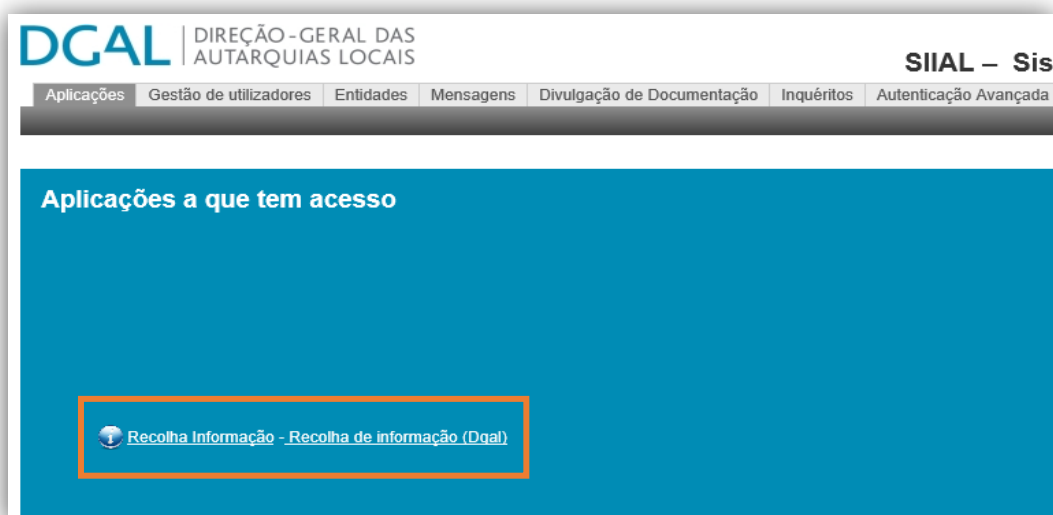
Aceder à página do Portal Autárquico, em <http://www.portalautarquico.dgal.gov.pt/>, e entrar no “Acesso reservado”.



Colocar as credenciais do utilizador e a palavra-passe e seleccionar o botão “Entrar”.

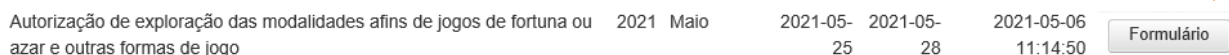


No separador “Aplicações” a que tem acesso, deve seleccionar a opção “Recolha Informação – Recolha de informação (Dgal)”.



Primeiro acesso ao formulário

No primeiro acesso, o formulário para preenchimento encontra-se disponível na área “A Reportar/Por iniciar” e, para aceder, deverá selecionar o botão “Formulário”.



Acessos seguintes ao formulário

Nos seguintes acessos, o formulário passa a estar disponível na área “Reportada/Em curso”. Para verificar e/ou para concluir o seu preenchimento deverá selecionar o botão “Ver Formulário”.

Esta situação verifica-se sempre a seguir ao primeiro acesso, mesmo que não tenha havido qualquer preenchimento.

Consultar Manual/Documento de Instruções

Pode consultar e/ou imprimir o presente manual de apoio e/ou instruções, mediante seleção do ícone do “pdf”, que se encontra ao lado da descrição da recolha de informação a que respeita, neste caso “Autorização de exploração das modalidades afins de jogos de fortuna ou azar e outras formas de jogo”.

Formulário

O formulário disponibilizado, para o preenchimento da informação, apresenta a seguinte estrutura:

A screenshot of a web form titled "Reporte de Informação". The main heading is "Webinar Autorização de exploração das modalidades afins de jogos de fortuna, azar e outros". Below the heading is a "Voltar" link. The form is structured as a table with columns for "Item de informação", "Valor", and "Métrica". Under the heading "Recolha dos dados do participante", there are three rows: "Nome do participante" with a text input field containing "Nome do participante", "Email (apenas é possível indicar um participante)" with a text input field containing "email.participante@entidade.pt", and "Cargo" with a text input field containing "Técnico". Each row has a green plus icon in the "Valor" column and "--" in the "Métrica" column. Below this table is a large text area labeled "Observações". At the bottom of the form are two buttons: "Guardar" and "Submeter".